

臨時僱員登記參加行業計劃



流動應用程式
使用指南

前言

本使用指南提供計劃成員於積金易流動應用程式開立行業計劃臨時僱員供款帳戶的相關操作步驟。所有截圖僅供參考，實際應用程式介面可能有所不同。

如有積金易平台的查詢，歡迎與我們聯絡：

積金易客戶服務熱線	183 2622
電郵地址	enquiry@support.empf.org.hk
積金易服務中心	香港島 香港灣仔皇后大道東248號大新金融中心6樓601B室
	九龍 九龍尖沙咀東部麼地道77號華懋廣場12樓1204-6室
	新界 新界荃灣楊屋道8號如心廣場第2座18樓1802A室
	辦公時間 星期一至星期五：上午九時至下午六時 星期六：上午九時至下午一時 星期日及公眾假期休息

版本: 1.1

日期: 2026年4月30日

臨時僱員登記參加行業計劃

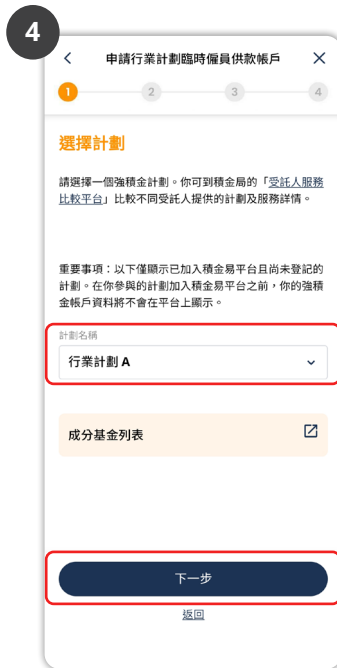
你可按以下步驟於積金易平台開立行業計劃臨時僱員供款帳戶。



1 登入積金易流動應用程式。



2 於頁面下方的選單按「我的強積金」及選擇「登記強積金帳戶」。然後選擇「行業計劃臨時僱員供款帳戶」。



3 仔細閱讀指示，然後按 **開始登記**。


4 選擇一個**計劃**，然後按 **下一步**。



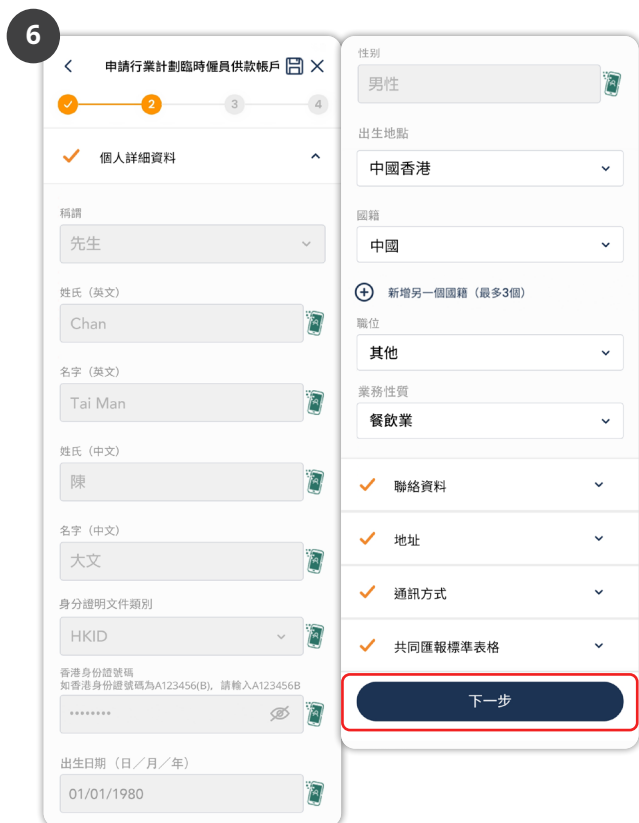
5 請使用**「智方便」**驗證身分。

使用「智方便」驗證身分



- 1 於智能手機下載「智方便」 流動應用程式並註冊成為「智方便」用戶。
- 2 根據「智方便」流動應用程式的指示進行餘下的步驟。

▶ 透過積金易流動應用程式繼續登記步驟



- 6 當你使用「智方便」成功通過驗證後，部分個人資料將會被自動填上。請確認已填上的資料正確無誤並輸入餘下所需的資料包括聯絡資料及地址等，然後按 **下一步**。

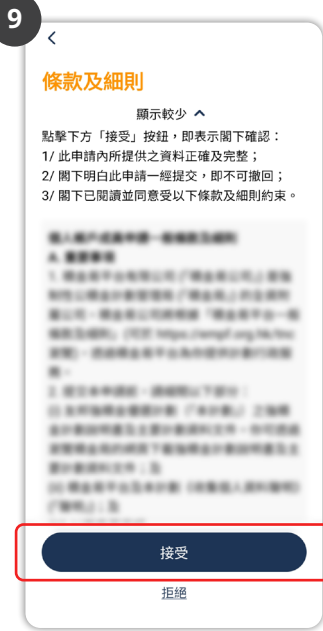


小貼士：請緊記按**電郵地址**和／或**手機號碼**旁的「**驗證**」按鈕以驗證你的**電郵地址**和／或**手機號碼**。你將分別透過**電子郵件**和／或**短訊**收取**一次性密碼**，輸入**驗證碼**即可完成驗證。



7 輸入你的投資選擇，然後按 **下一步**。

8 核對資料，並按 **提交**。



9 細閱條款及細則並按 **接受**。

10 你的登記申請已提交。當登記完成後，
我們會以電郵或短訊通知你有關結果。

- 完 -